

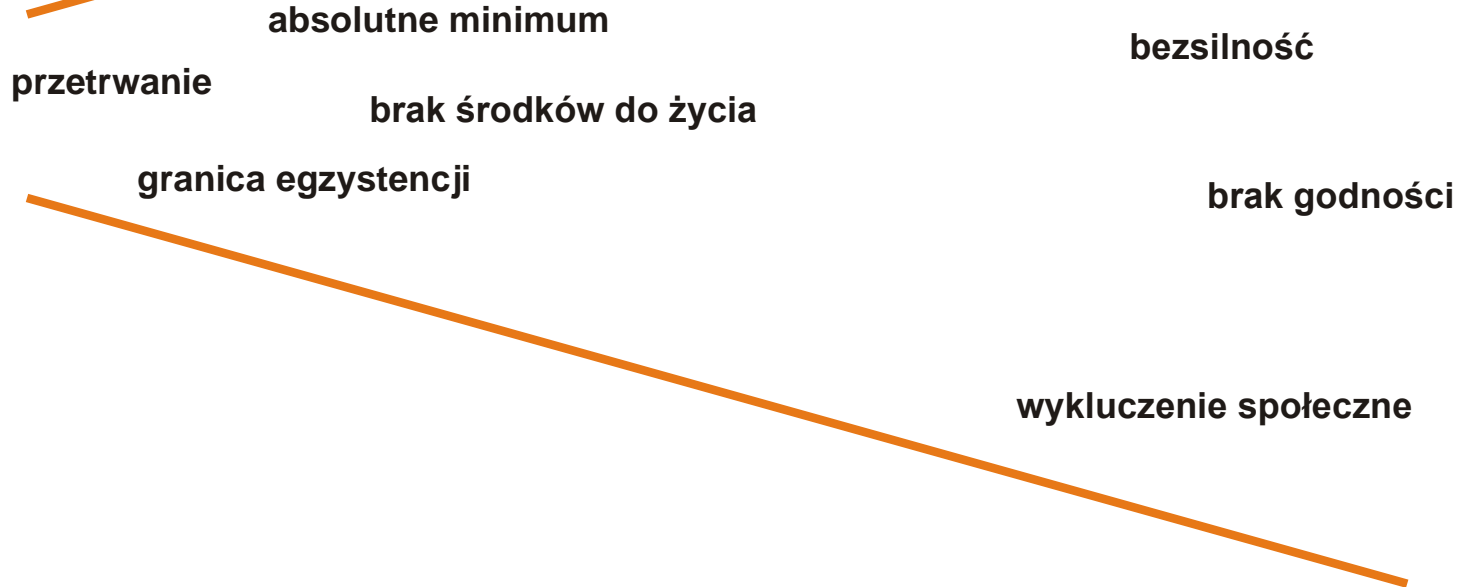
Bieda i bogactwo na świecie
czyli
The West and the rest...?

Tomasz Poskrobko

Definiowanie ubóstwa

Wąskie definicje

Szerokie definicje







GLOBAL RICH LIST

Didn't make it onto the yearly roll call of the mega-wealthy?
Now's your chance to find out where you actually sit in
comparison to the rest of the world.

INCOME

WEALTH

Which route should I choose?

Select location:

Poland (Zloty) ▼

Enter annual net income:

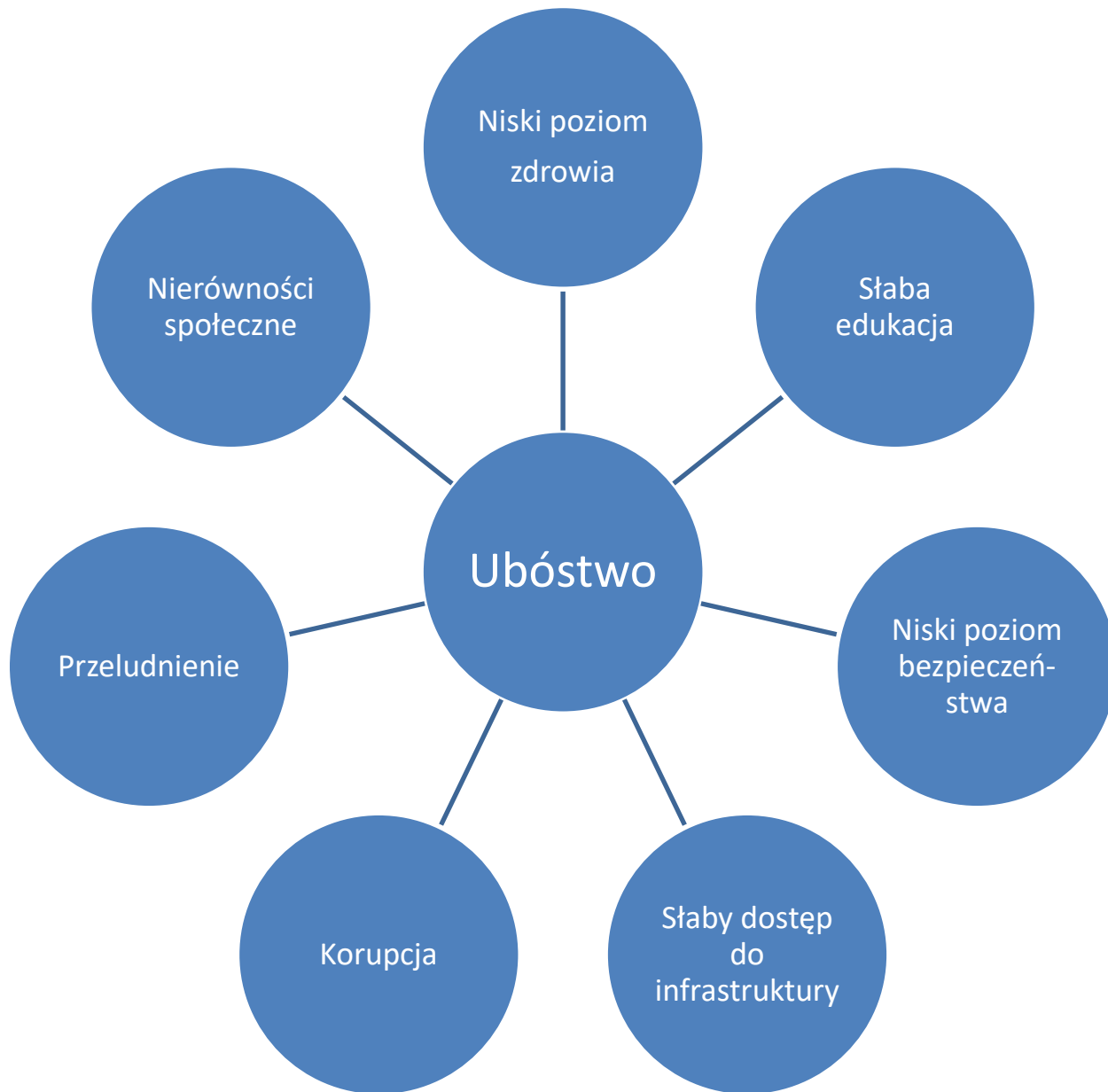
|


Show my results

To get the most accurate placing possible, please include your net annual salary, plus any other money that you receive each year: benefits, pensions, even your student loan.

Ubóstwo absolutne i relatywne


- ubóstwo absolutne (minimum egzystencji) – dochód zbyt mały podtrzymania funkcji życiowych człowieka i sprawności psychofizycznej. Konsumpcja na poziomie ubóstwa absolutnego prowadzi do biologicznego wyniszczenia i zagrożenia życia.
- Ubóstwo względne – ma zmienną wartość i odnosi się do przeciętnego poziomu życia w danym kraju, mierzonego na ogół wysokością przeciętnych dochodów (wydatków).
 - Ubóstwo subiektywne – poziom dochodów deklarowanych jako ledwie wystarczające.
 - Deprywacja – ciągłe niezaspokojenie jakiejś potrzeby






= 1 miliard ludzi

Lata sześćdziesiąte XX wieku



poniżej 1\$ dziennie



ponad 50\$ dziennie



lin

Children per woman (total fertility)

Various sources

Play



1965 1970 1975 1980 1985 1990 1995 2000 2005 2010

Trails

Chart

Map

How to use

Share graph

Full screen

Color

Gapminder Geogra...

Geographic regions



Select

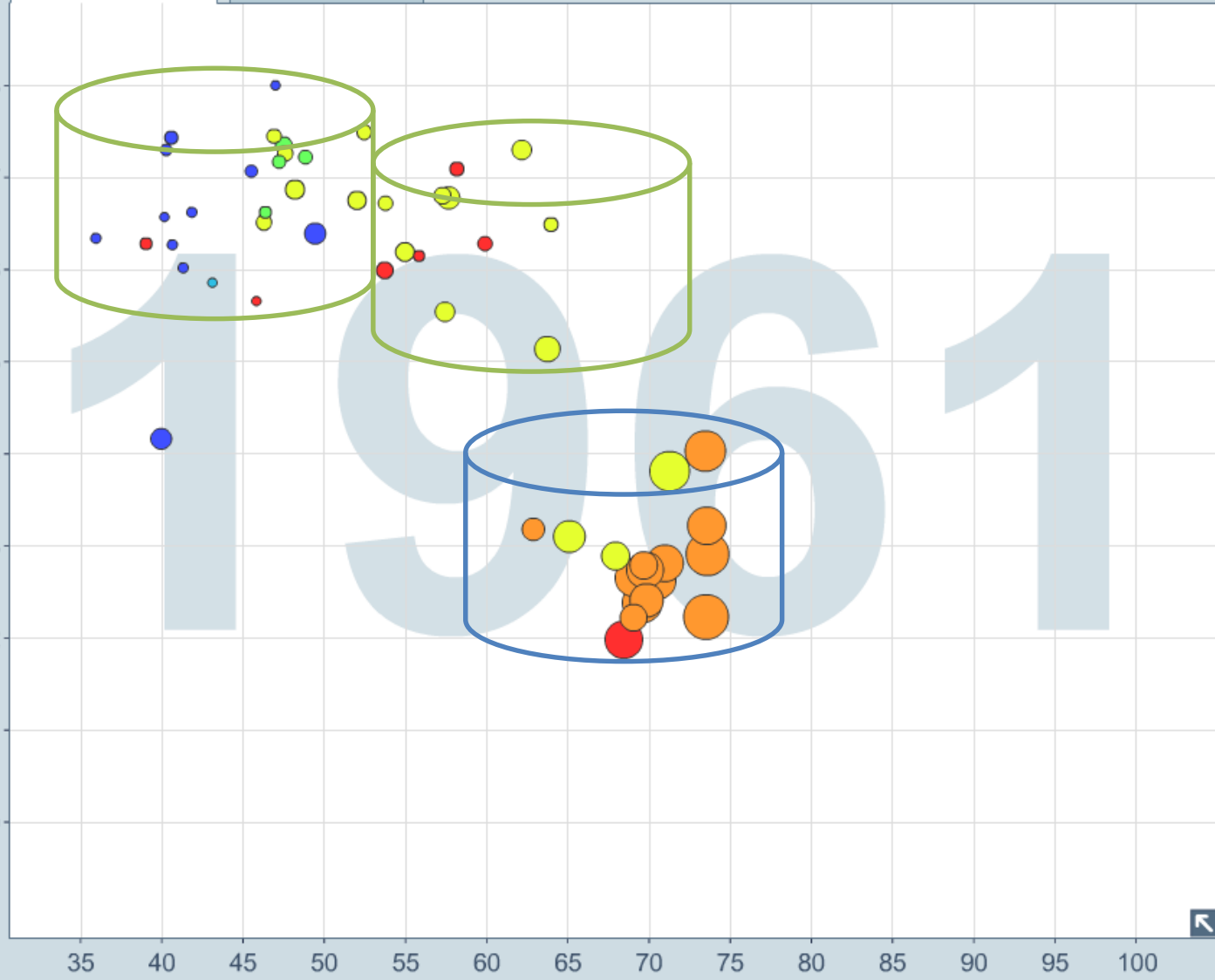
- Albania
- Algeria
- Angola
- Argentina
- Armenia
- Australia
- Austria
- Azerbaijan
- Bahamas
- Bahrain
- Bangladesh
- Barbados
- Belarus

Deselect all

Size

World Bank

GNI/capita (constant ...



Life expectancy (years)

Various sources

lin

Chart

Map

How to use

Share graph

Full screen

Color

World Bank

Income groups

- High income: OECD
- High income: non...
- Upper middle inco...
- Lower middle inco...
- Low income

Select

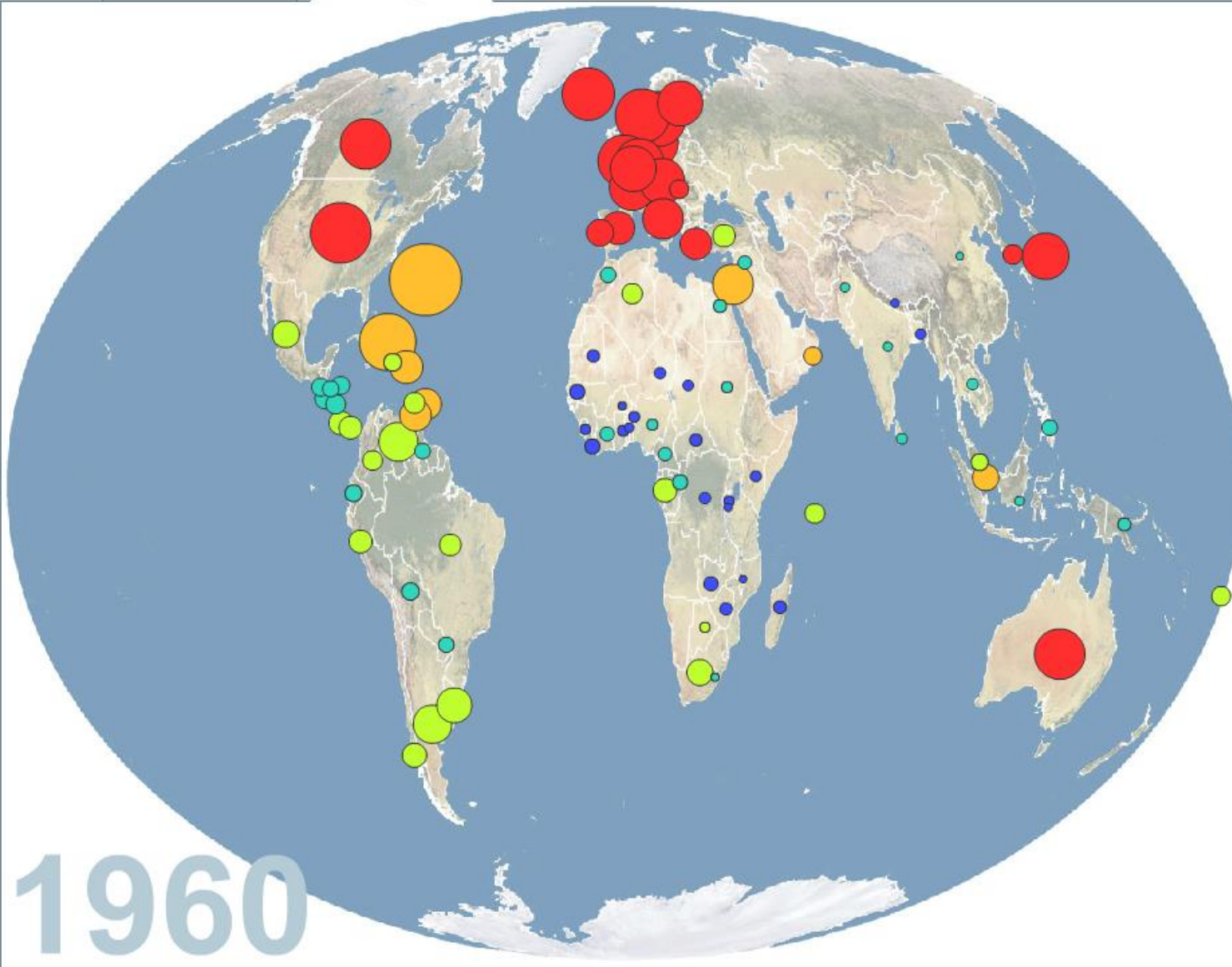
- Albania
- Algeria
- Andorra
- Angola
- Antigua and Barbu...
- Argentina
- Armenia
- Aruba
- Australia
- Austria
- Azerbaijan
- Bahamas
- Bahrain

Deselect all

Size

World Bank

GDP/capita (US\$, infl...



1960

Play ▶

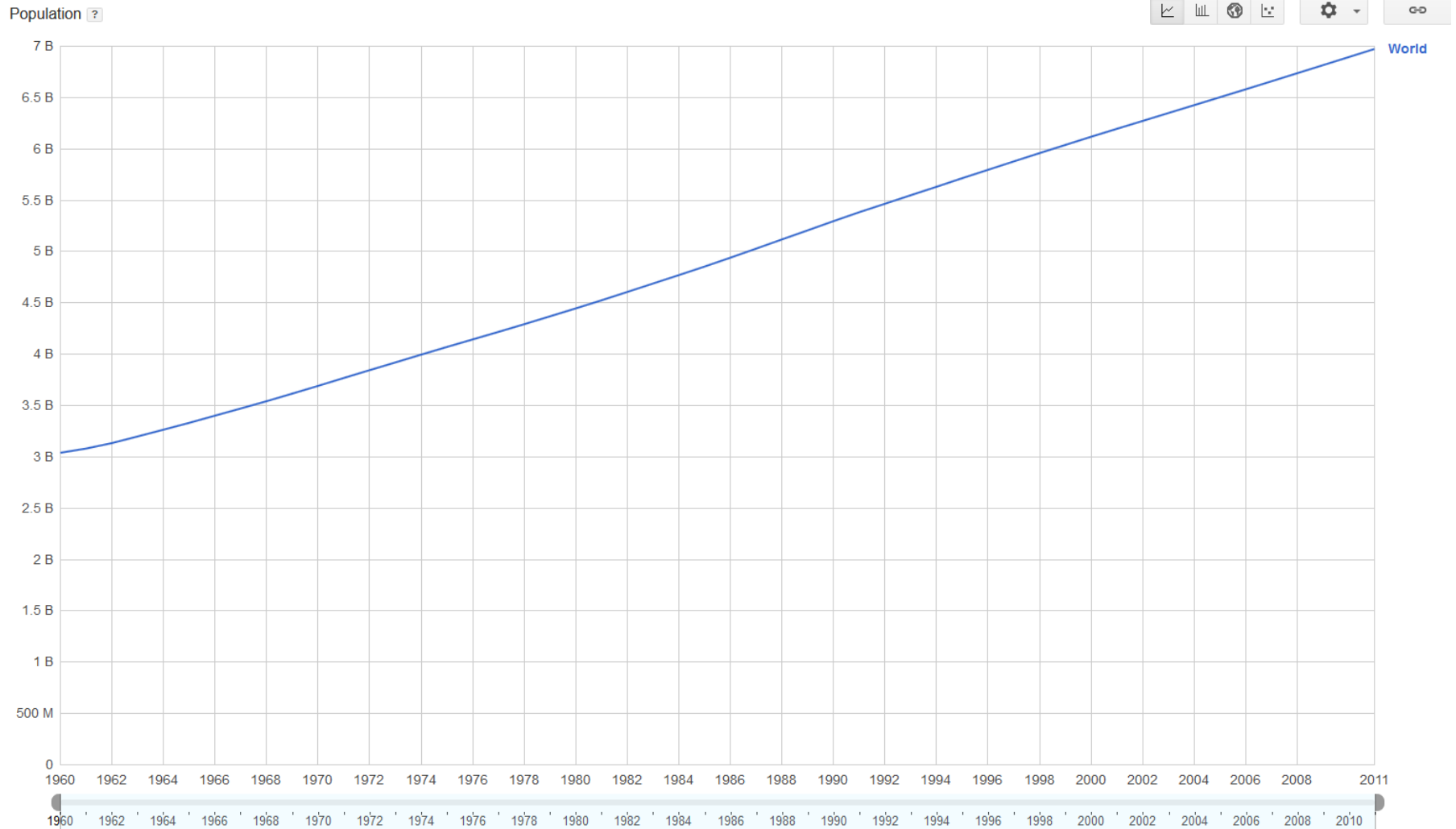


Trails

[Terms of use](#)

© Google 2008

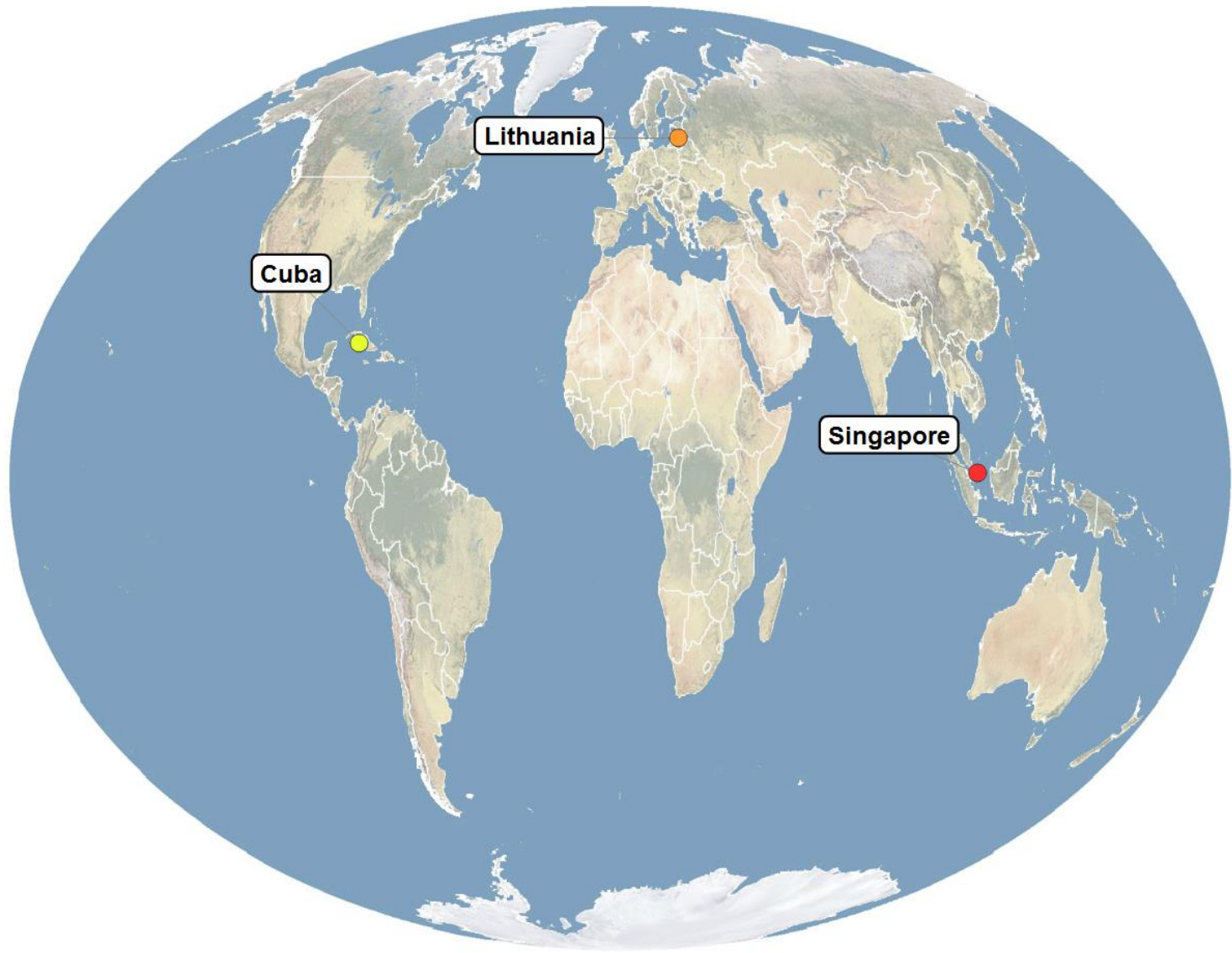
Pierwsza dekada XXI wieku



Data from [World Bank](#) Last updated: Jan 17, 2013

©2012 Google - [Help](#) - [Terms of Service](#) - [Privacy](#) - [Disclaimer](#) - [Discuss](#)

W którym kraju jest najniższa umieralność noworodków?



Który z krajów ma największe
PKB/osobę?



W którym kraju jest największa przeciętna długość życia?



W którym kraju na jedną kobietę przypada
najwięcej dzieci?




W którym kraju jest najwięcej telefonów komórkowych (na każde 100 mieszkańców)?



W którym kraju popełnia się najwięcej morderstw (na każde 100 tys. mieszkańców)?





Pierwsza da XXI wieku



poniżej 1\$ dziennie




ponad 10\$ dziennie



ponad 50\$ dziennie



ponad 90\$ dziennie



Chart

Map

How to use

Share graph

Full screen

Color

Gapminder Geogra...

Geographic regions



Select

- Albania
- Algeria
- Angola
- Argentina
- Armenia
- Australia
- Austria
- Azerbaijan
- Bahamas
- Bahrain
- Bangladesh
- Barbados
- Belarus

Deselect all

Size

World Bank

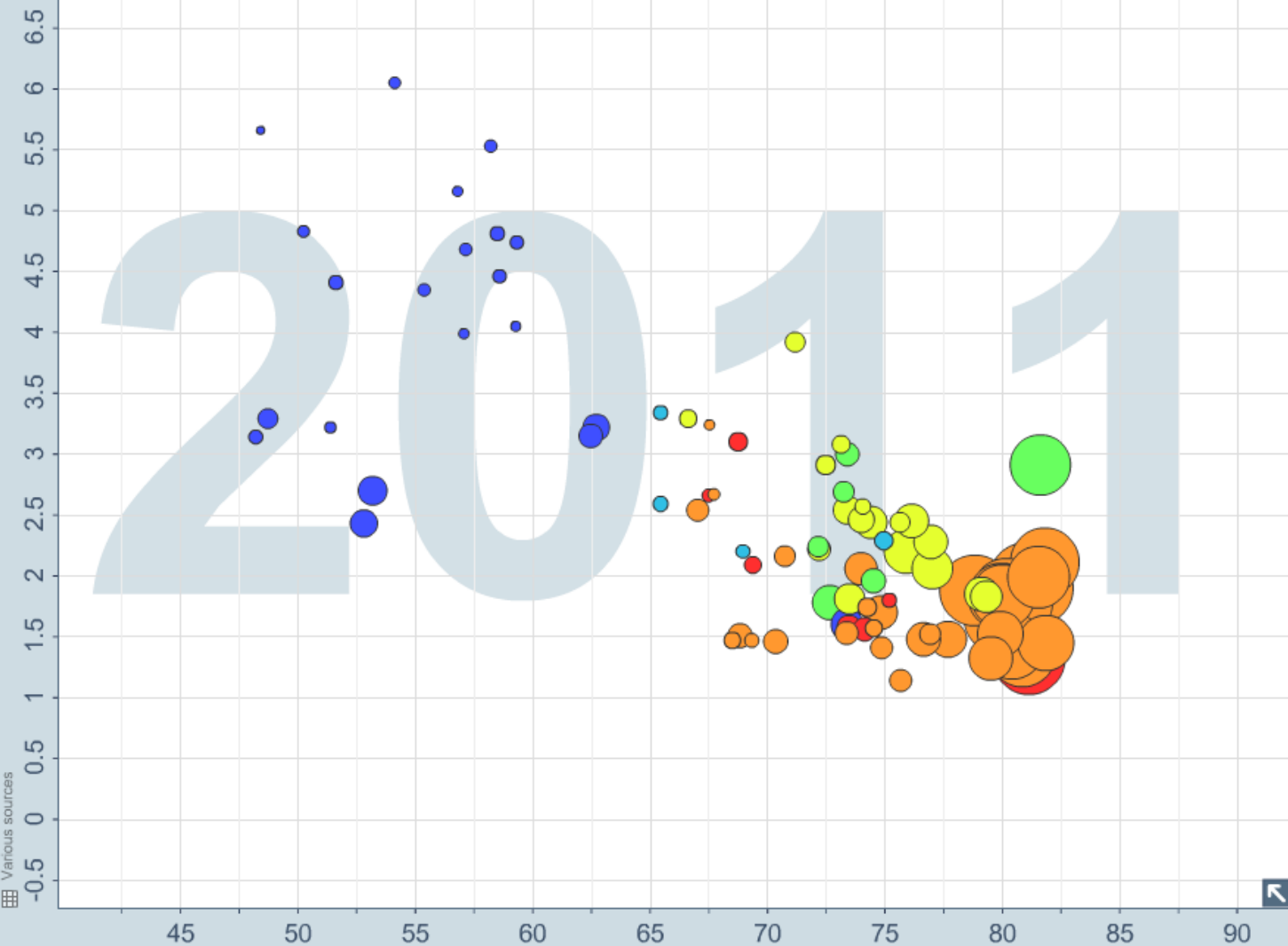
GNI/capita (constant ...



Children per woman (total fertility)

lin

lin



Life expectancy (years)

lin

Play



Trails

3 The distribution of poverty

Projection 2000-2015

2015

1970 1980 1990 2000 2015

Percent of world poverty

13 % South Asia

14 % East Asia

0 % East Europe

5 % Latin America

68 % Africa

100 %

In 2015 Africa will account for the majority of world poverty.



1

2

3

4

5

6


7

8


9



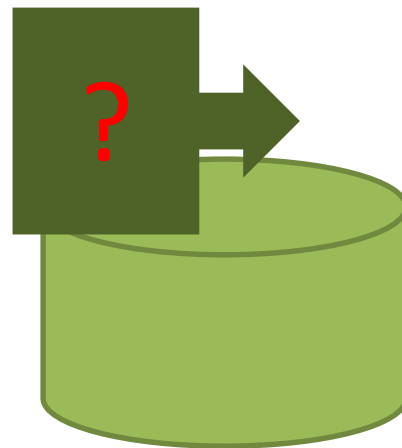
Świat za 40 lat




poniżej 1\$ dziennie




ponad 10\$ dziennie




ponad 50\$ dziennie



ponad 90\$ dziennie



Świat za 60 lat



poniżej 1\$ dziennie

ponad 10\$ dziennie

ponad 50\$ dziennie

ponad 90\$ dziennie

